

Strategie 2018

Volkswagen Konzern

Vision: Das profitabelste und
faszinierendste Automobilunternehmen
der Welt



VOLKSWAGEN
AKTIENGESELLSCHAFT

Volkswagen XL1



Elektromobilität im Volkswagen Konzern

Hybrid

► 2014

Touareg



Audi Q5



Audi A8



Jetta



Golf



...

E-Auto

► 2014

Ab 2011:
E-Testflotten in
Europa, NAR,
China

up! blue-e-motion



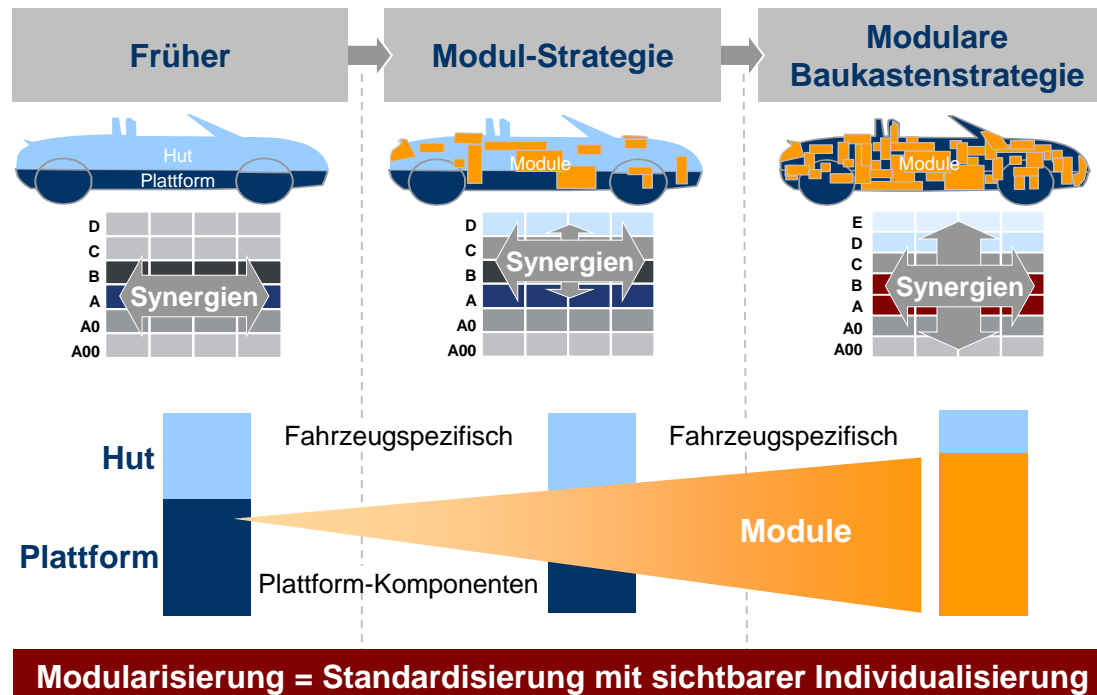
Golf blue-e-motion



...

Modulare Baukastenstrategie Volkswagen Konzern

Technisches Konzept



Finanzielle Auswirkungen

Kostensenkungsziele durch MQB¹

Stückkosten ~ 20%



Einmalaufwendungen ~ 20%



Engineered hours per vehicle ~ 30%

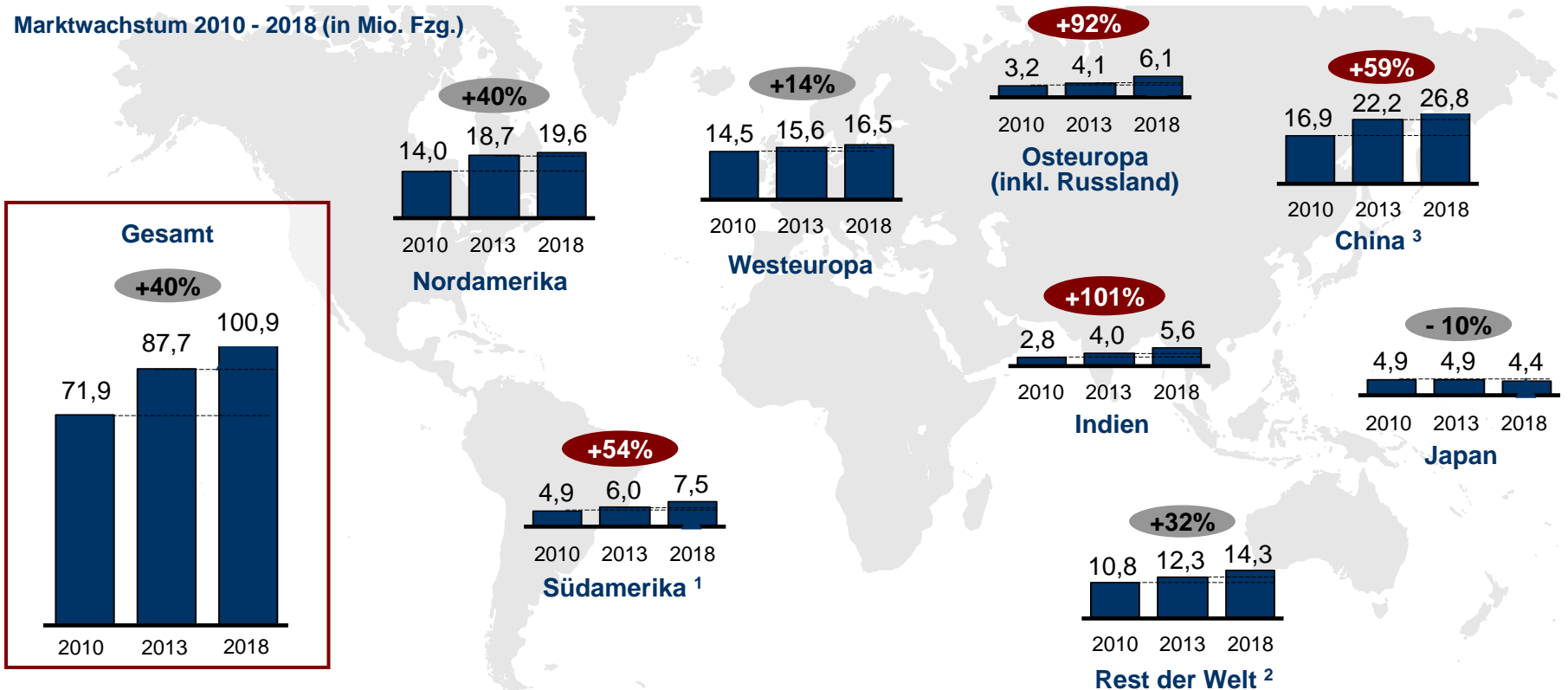


Signifikante Reduzierung von Fahrzeuggewicht und Emissionen

¹ MQB: Modularer Querbaukasten

Automobile Wachstumsmärkte bis 2018

Marktwachstum 2010 - 2018 (in Mio. Fzg.)

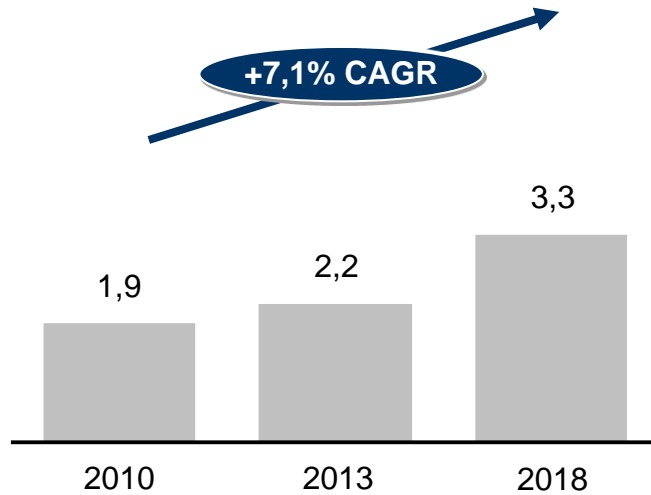


¹ einschließlich Mittelamerika und Karibik ² einschließlich Türkei ³ einschließlich Hongkong

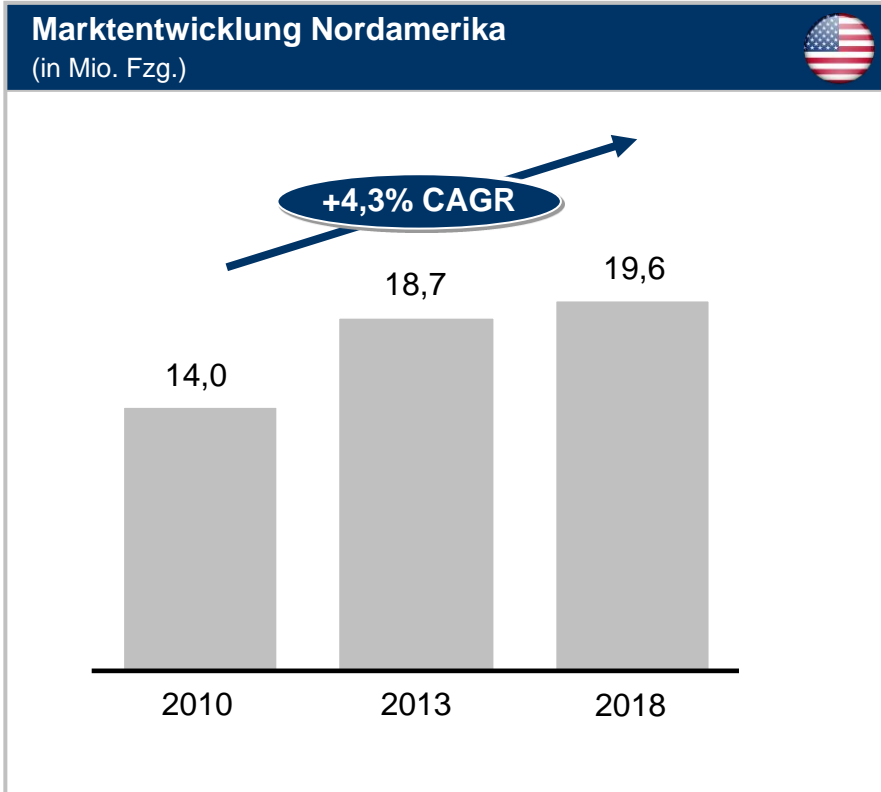
Quelle: Schätzung Global Insight für Pkw und Leichte Nutzfahrzeuge; Stand Februar 2011

Volkswagen in Russland

Marktentwicklung Russland (in Mio. Fzg.)



Volkswagen in den USA

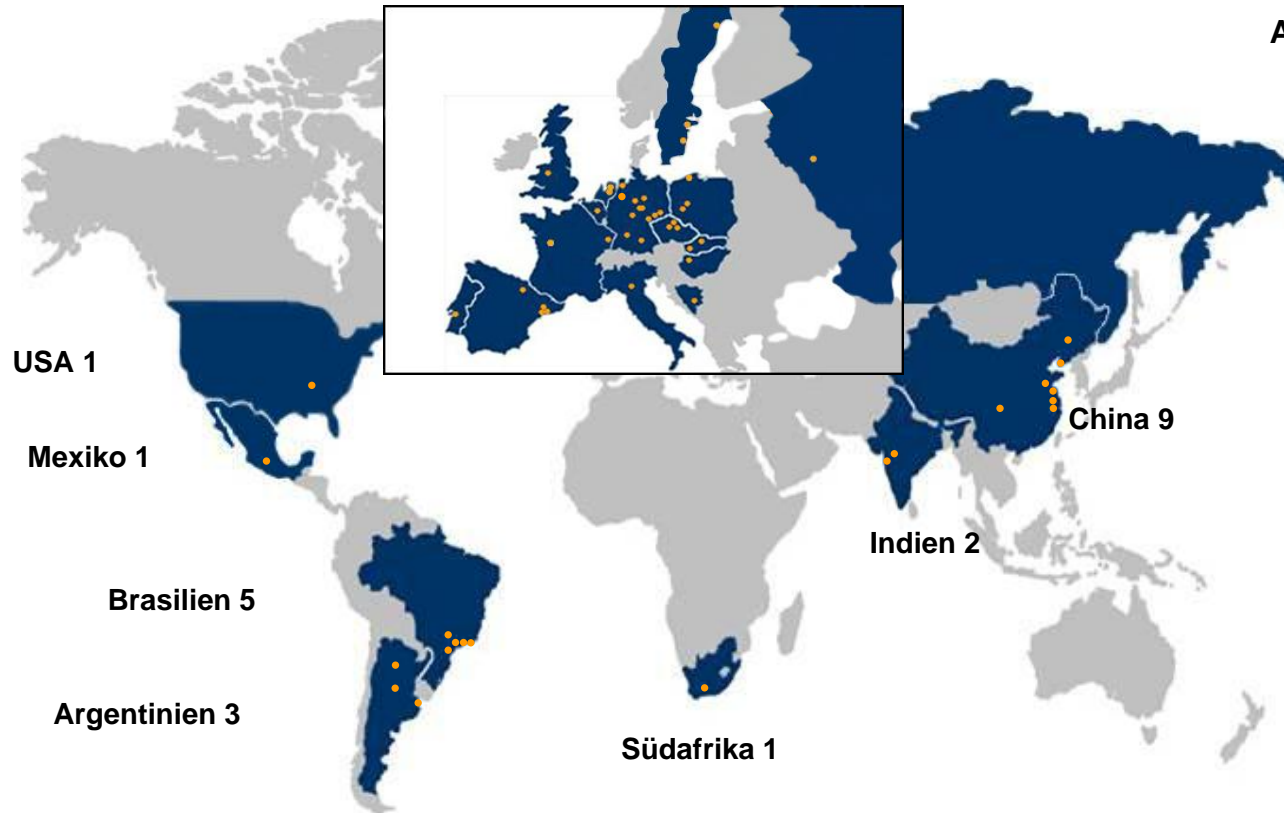


VOLKSWAGEN
AKTIENGESELLSCHAFT

Volkswagen Golf Cabriolet



Weltweite Produktionsstandorte des Volkswagen Konzerns



Anzahl Produktionsstandorte: 62

Deutschland	13
Polen	4
Spanien	4
Tschechien	3
Schweden	3
Frankreich	2
Niederlande	2
Slowakei	2
Russland	1
Belgien	1
Bosnien-Herzegowina	1
Großbritannien	1
Italien	1
Portugal	1
Ungarn	1

VOLKSWAGEN
AKTIENGESELLSCHAFT

Volkswagen Beetle



Auslieferungen an Kunden nach Marken
(gerundet)

	Januar-März	Veränderung Vorjahr
in Fzg.	2011	in %
Volkswagen Konzern:		
Volkswagen Pkw	1.226.100	+ 10,4
Audi	312.600	+ 18,4
Škoda	217.100	+ 21,4
SEAT	90.800	+ 2,8
Bentley	1.200	+ 1,8
Lamborghini	300	- 2,3
Volkswagen Nutzfahrzeuge	121.200	+ 36,2
Scania	19.100	+ 59,6
Gesamt	1.988.400	+ 14,0
Weltmarkt (Pkw)	15,4 Mio.	+ 8,1

